



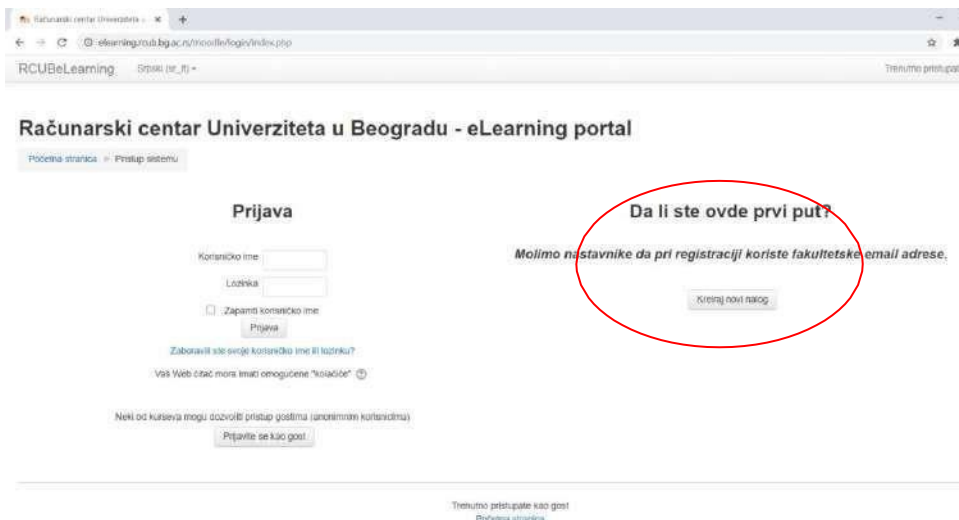
Kako pristupiti Moodle stavci predmeta Psihološke osnove preduzetničkih veština (MAS PRIMA)?

Da biste pristupili Moodle stavci predmeta Psihološke osnove preduzetničkih veština (MAS PRIMA), potrebno je da imate otvoren nalog na Moodle portalu Univerziteta u Beogradu. To ćete učiniti na sledeći način:

1. Putem sledećeg [linka](#) otići na eLearning portal Univerziteta u Beogradu.
2. U gornjem desnom uglu stranice kliknuti na dugme „Prijava“ (na slici ispod uokvireno crvenom bojom).



3. Ukoliko ste prvi put na Moodle-u, potrebno je da kreirate korisnički nalog klikom na dugme „Kreiraj novi nalog“ (uokvireno crvenom bojom na slici ispod).





Zatim kreirajte korisnički nalog tako što ćete popuniti sva polja koja su označena crvenom zvezdicom. U polju Status korisnika, Fakultet, birate: „UUB – Fakultet muzičke umetnosti“.

Pri registraciji ostavite svoje ime i prezime, ne nadimak!

Osmislite sopstvenu lozinku koju ćete koristiti pri logovanju na Moodle platformu. Kada unesete sve potrebne podatke kliknite na dugme u dnu stranice „Kreiraj moj novi korisnički nalog“ (uokvireno na slici ispod).

The screenshot shows a web browser window with the URL elearning.rcub.bg.ac.rs/moodle/login/signup.php. The page title is "RCUBeLearning". There are several input fields: "Lozinka", "Adresa e-pošte", "Adresa e-pošte (ponovo)", "Ime", "Prezime", "Mesto", and "Država" (set to "Srbija"). A dropdown menu for "Fakultet" is set to "UUB - Fakultet muzičke umetnosti". There is a "Bezbednosno pitanje" section with a "Нисам робот" checkbox and a CAPTCHA image. At the bottom, there are two buttons: "Kreiraj moj novi korisnički nalog" (circled in red) and "Odustati".

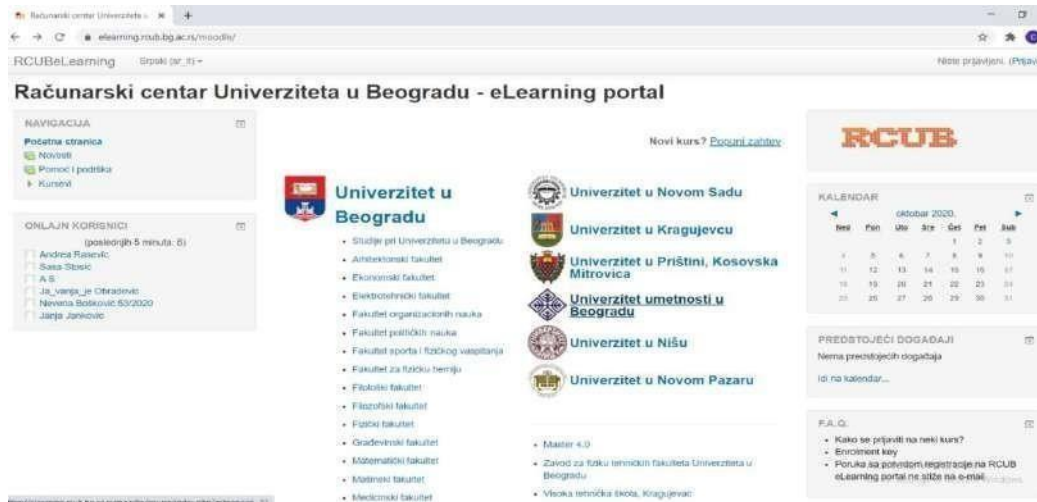
4. Nakon što ste popunili ovaj obrazac, trebalo bi da na imejl adresu koju ste naveli stigne poruka sa linkom za aktiviranje korisničkog naloga. Klikom na link iz primljenog imejla, proces otvaranja korisničkog naloga se završava.

Pri sledećem prijavljivanju na Moodle platformu dovoljno je da unesete svoje korisničko ime i svoju lozinku u polja „Prijava“, koja su na slici ispod uokvirena crvenom bojom.

The screenshot shows the Moodle login page with the URL elearning.rcub.bg.ac.rs/moodle/login/index.php. The page title is "Računarski centar Univerziteta u Beogradu - eLearning portal". There is a "Prijava" section with input fields for "Korisničko ime" and "Lozinka", and a "Prijavi se" button. A red circle highlights these fields. To the right, there is a "Da li ste ovde prvi put?" section with a "Kreiraj novi nalog" button. At the bottom, there is a "Treba li vam pomoć?" section with a "Prijavite se kao gost" button.

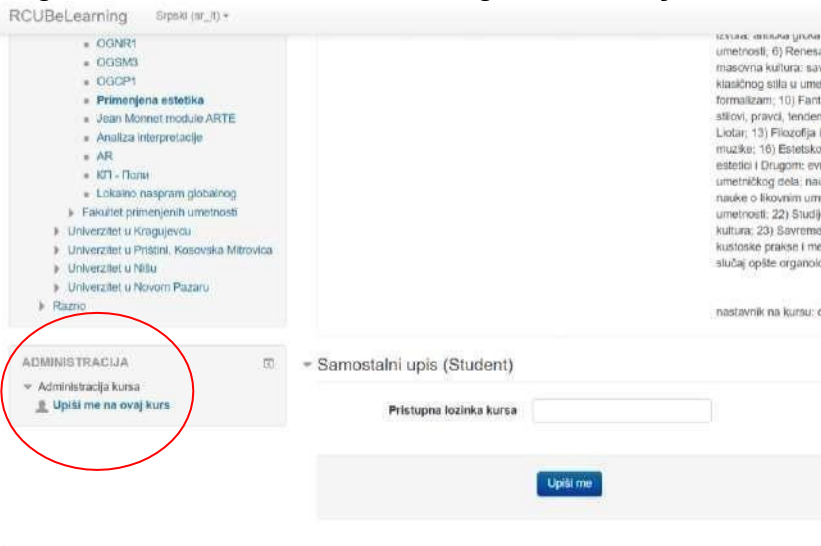


5. Nakon što ste se prijavili na sistem, potrebno je da na početnoj strani sistema odaberete Univerzitet umetnosti u Beogradu.



Zatim, odaberite Fakultet muzičke umetnosti i među ponuđenim predmetima pronađite predmet Psihološke osnove preduzetničkih veština (MAS PRIMA).

6. Upišite se na kurs klikom na link „Upiši me na ovaj kurs“, na levoj margini ekrana.



Odaberite opciju „Samostalni upis (Studenti)“.

Ukucajte **pristupnu šifru kursa**: popcornfmu

Upis na kurs završavate klikom na „Upiši me“.



Kako je organizovana Moodle stranica Psihološke osnove preduzetničkih veština?

Sadržaj stavke (središnji deo ekrana) organizovan je po nedeljama tokom kojih se odvijaju predavanja. Svakog utorka na stavci će se pojaviti novi odeljak, nalik odeljku na slici ispod.

The screenshot shows a Moodle course interface. On the left, there is a sidebar with 'Moji kursevi' (My Courses) and 'ADMINISTRACIJA' (Administration) sections. The main content area is titled 'Uvodno obraćanje' (Introductory Address) and contains a message from Prof. dr. Blanka Bogunović. Below the message, there is a calendar for November 2020, highlighting the first lecture on 09.11.2020. The calendar also shows a legend for global events, course-level events, group events, and user events.

Na slici iznad, u prvom odeljku vidite Uvodno obraćanje sa silabusom kursa i uputstvom za Moodle, tokom jedne od prethodnih školskih godina.

Odeljak o prvom času (drugi odeljak) sadrži:

1. Temu lekcije i nedelju predavanja (slika iznad: Uvodno predavanje(09.-15.11.2020.))
2. Kratak opis sadržaja lekcije i, ukoliko te nedelje postoji zadatak/aktivnost, podsetnik do kada je iste potrebno uraditi.
3. Ispod opisa lekcije uvek će se naći prezentacija i, ukoliko postoji, prateći materijal (ispitni materijal ili dodatni izvor informacija o temi koja je obrađivana). Sadržaj preuzimate klikom na naziv dokumenta (npr. ukoliko želite da preuzmete prezentaciju sa uvodnog predavanja, kliknite na naziv „Uvodne informacije o kursu“ i preuzimanje će automatski početi).



Uputstvo za rad na zadacima:

Kada lekciju prati domaći zadatak/aktivnost, u odeljku ćete naći ikonicu zadatka (ikonica otvorene šake sa listom papira, na slici iznad ima naziv: „Primer zadatka u vezi lekcije“).

Zadaci su vezani za temu lekcije i radite ih individualno.

Radove/odgovore postavljate na Moodle platformu tako što birate opciju „Dodaj rad“ u dnu strane. Nakon klika na „Dodaj rad“ odgovore možete dodati kao predate datoteke – možete postaviti jednu ili više datoteka kao odgovor na zadatak. Poželjno je da datoteka bude word.doc u kome ste ispisali svoje odgovore.

Odgovore predajete klikom na dugme „Sačuvaj promene“, na dnu stranice.

Za svaki zadatak naveden je rok u kome on mora biti predat; po isteku tog roka zadatke nećete moći da postavite na Moodle.

Na levoj margini ekrana nalazi se rubrika „Najnovije vesti“ u okviru koje ćete dobijati vesti o kursu (informacije o broju ostvarenih bodova na ispitu, informacije o dešavanjima koja se odnose na kurs ili koja su u vezi sa kursom i slično). Svi studenti upisani na kurs na svoju imejl adresu dobijaće poruke iz ovog foruma.

Korpa za otpatke

NAJNOVIJE VESTI

Dodaj novu temu...

(Nije objavljeno još nije jedno obaveštenje.)

CALENDAR

novembar 2020.

Ned	Fon	Uto	Sre	Čet	Pet	Sub
1	2	3	4	5	6	7
8	9	10	11	12	13	14
15	16	17	18	19	20	21
22	23	24	25	26	27	28
29	30					

LEGENDA

- 🌐 Prikaži globalne događaje
- 📍 Sakrij događaje na nivou kursa
- 👥 Sakrij grupne događaje
- 👤 Sakrij korisničke događaje

Silabus Psihološke osnove preduzetničkih veština 2020 - 21.

Uputstvo za Moodle za studente

🔗 Uvodno predavanje (09. - 15.11.2020.)

Na uvodnom predavanju imaćete priliku da se upoznate sa strukturom kursa kao i sa obavezama na kursu.

📄 Uvodne informacije o kursu

📢 Upitnik - Očekivanja studenata od kursa

📄 Primer zadataka u vezi lekcije

🔗 16. novembar - 22. novembar

🔗 23. novembar - 29. novembar

Ispod rubrike „Najnovije vesti“ nalazi se rubrika „Kalendar kursa“. Ova rubrika daje kalendarski prikaz najavljenih događanja za tekući mesec. Zadržavanjem kursora na označenom datumu dobićete osnovne informacije o najavljenom događaju. Da biste dobili detaljnije informacije o najavljenom događaju, potrebno je da kliknete na označeni datum.

Nadamo se produktivnom semestru!

Adrese predavača na kursu:

Prof. dr Blanka Bogunović: blankabogunovic@fmu.bg.ac.rs

Dejana Mutavdžin: dejana.mutavdzin@fmu.bg.ac.rs