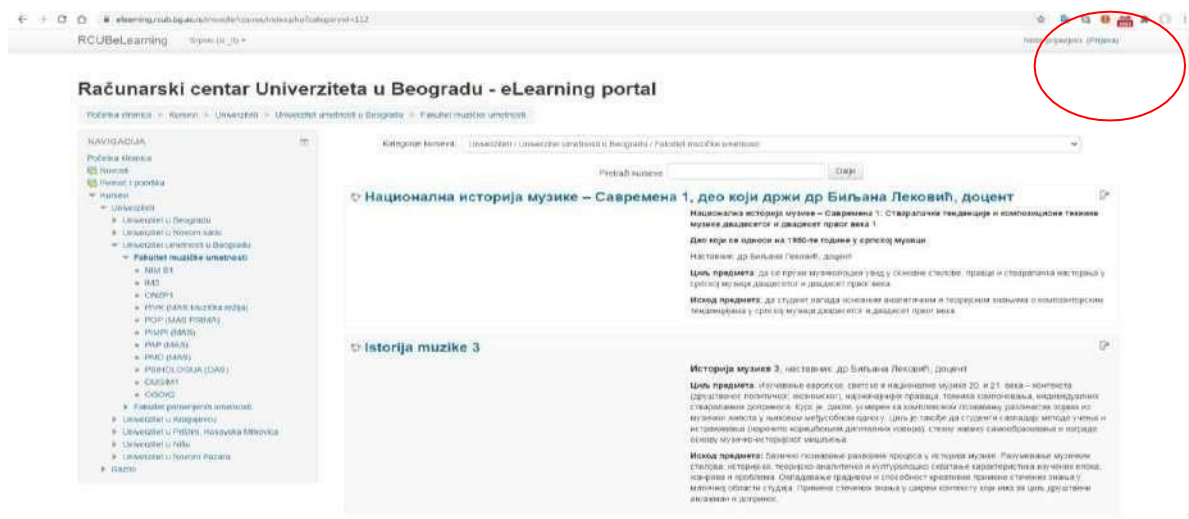




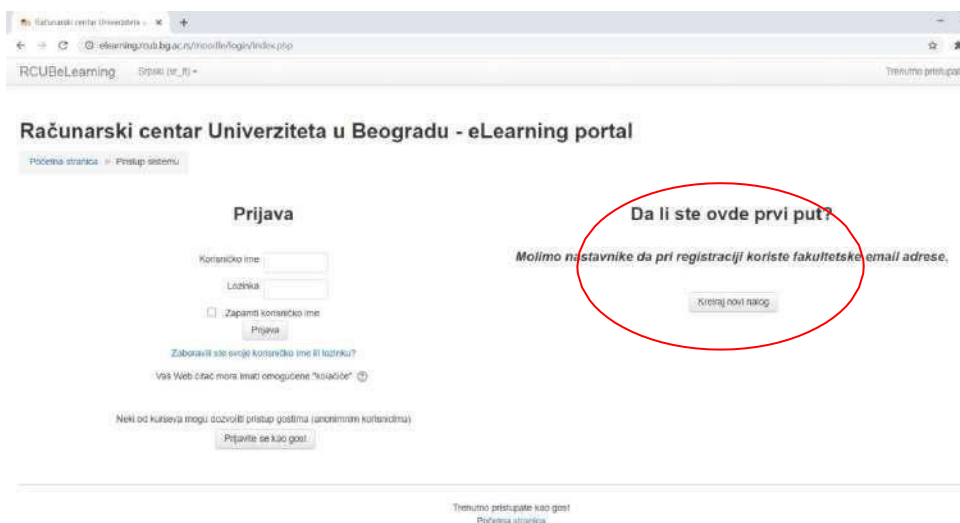
Kako pristupiti Moodle stavci predmeta Psihološke osnove pripreme za javni nastup (MAS)?

Da biste pristupili Moodle stavci predmeta Psihološke osnove pripreme za javni nastup (MAS), potrebno je da imate otvoren nalog na Moodle portalu Univerziteta u Beogradu. To ćete učiniti na sledeći način:

1. Putem sledećeg [linka](#) otići na eLearning portal Univerziteta u Beogradu.
2. U gornjem desnom uglu stranice kliknuti na dugme „Prijava“ (na slici ispod uokvireno crvenom bojom).



3. Ukoliko ste prvi put na Moodle-u, potrebno je da kreirate korisnički nalog klikom na dugme „Kreiraj novi nalog“ (uokvireno crvenom bojom na slici ispod).





Zatim kreirajte korisnički nalog tako što ćete popuniti sva polja koja su označena crvenom zvezdicom. U polju Status korisnika, Fakultet, birate: „UUB – Fakultet muzičke umetnosti“.

Pri registraciji ostavite svoje ime i prezime, ne nadimak!

Osmislite sopstvenu lozinku koju ćete koristiti pri logovanju na Moodle platformu. Kada unesete sve potrebne podatke kliknite na dugme u dnu stranice „Kreiraj moj novi korisnički nalog“ (uokvireno na slici ispod).

The screenshot shows a web browser window with the URL elearning.rub.bg.ac.rs/moodle/login/signup.php. The page title is "RCUBeLearning". The form includes fields for "Lozinka", "Adresa e-pošte", "Adresa e-pošte (ponovo)", "Ime", "Prezime", "Mesto", and "Država" (set to "Srbija"). Under "Status korisnika", the "Fakultet" dropdown is set to "UUB - Fakultet muzičke umetnosti". There is a "Bezbednosno pitanje" section with a "Nикам побот" option. At the bottom, the "Kreiraj moj novi korisnički nalog" button is circled in red, next to a "Odustani" button.

4. Nakon što ste popunili ovaj obrazac, trebalo bi da na imejl adresu koju ste naveli stigne poruka sa linkom za aktiviranje korisničkog naloga. Klikom na link iz primljenog imejla, proces otvaranja korisničkog naloga se završava.

Pri sledećem prijavljivanju na Moodle platformu dovoljno je da unesete svoje korisničko ime i svoju lozinku u polja „Prijava“, koja su na slici ispod uokvirena crvenom bojom.

The screenshot shows the Moodle login page with the title "Računarski centar Univerziteta u Beogradu - eLearning portal". The "Prijava" section has fields for "Korisničko ime", "Lozinka", and a "Zapamti korisničko ime" checkbox. The "Prijava" button is circled in red. To the right, there is a section "Da li ste ovde prvi put?" with a note "Molimo nastavnike da pri registraciji koriste fakultetske email adrese." and a "Kreiraj novi nalog" button. At the bottom, there is a "Trenutno pripadate kao gost" message and a "Prijavite se kao gost" button.

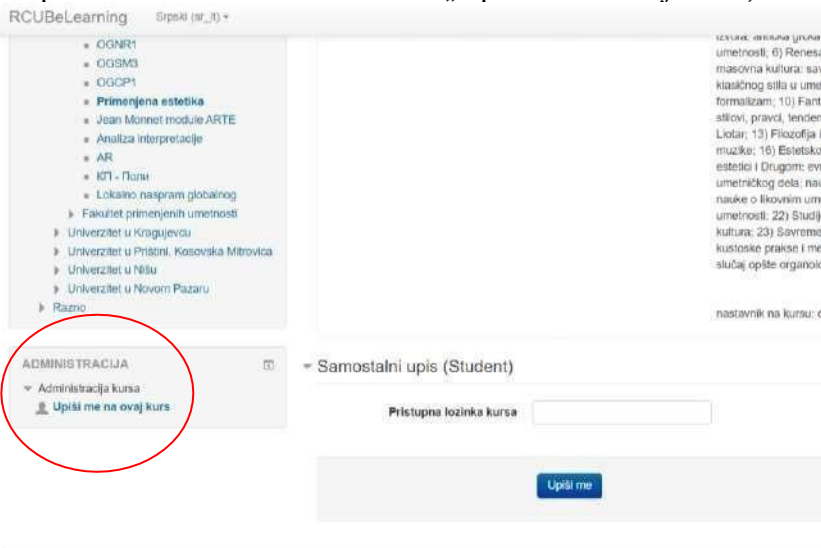


5. Nakon što ste se prijavili na sistem, potrebno je da na početnoj strani sistema odaberete Univerzitet umetnosti u Beogradu.



Zatim, odaberite Fakultet muzičke umetnosti i među ponuđenim predmetima pronađite predmet Psihološke osnove pripreme za javni nastup (MAS).

6. Upišite se na kurs klikom na link „Upiši me na ovaj kurs“, na levoj margini ekrana.



Odaberite opciju „Samostalni upis (Studenti)“.

Ukucajte **pristupnu šifru kursa**: papjnfmu

Upis na kurs završavate klikom na „Upiši me“.



Kako je organizovana Moodle stranica Psiholoških osnova pripreme za javni nastup?

Sadržaj stavke (središnji deo ekrana) organizovan je po nedeljama tokom kojih se odvijaju predavanja. Svakog utorka na stavci će se pojaviti novi odeljak, nalik odeljku na slici ispod.

The screenshot shows a Moodle course page with the following structure:

- ADMINISTRACIJA** (Administration):
 - Administracija kursa
 - Uredi podešavanja
 - Isključi uređivanje
 - Korisnici
 - Filteri
 - Izveštaji
 - Podešavanje dnevnika ocena
 - Ishodi učenja
 - Beževci
 - Kreiranje rezervne kopije
 - Restauriranje rezervne kopije
 - Uvoz
 - Resetovanje
 - Banka pitanja
- NAJNOVIJE VESTI** (Latest News):
 - Dodaj novu temu...
 - (Nije objavljeno još nije jedno obaveštenje.)
- KALENDAR** (Calendar):
 - oktobar 2020.
 - Calendar grid showing dates from 1 to 31.
 - LEGENDA: Sakrij globalne događaje
- Uvodno obraćanje** (Introduction):
 - Drago kolegice i kolege,
 - Dobrodošli na predmet *Psihološke osnove pripreme za javni nastup*
 - Pre nego što otpočnemo sa nastavom, potrebno je da se kratko upoznate sa načinom na koji će Vam biti omogućen pristup informacijama o kursu i materijalima za učenje.
 - Nastava na ovom predmetu odvijaće se uz neposredno prisustvo i putem Moodle platforme. Sve informacije o kursu, prezentacije, zadaci i aktivnosti, delovi literature, kao i informacije o dodatnim izvorima (linkovi ka internet stranicama) biće postavljeni na njegovoj Moodle stranici.
 - Izmene u sadržaju na ovoj stranici mogu unositi samo predavači. Studenti će postavljati svoje radove/domaće zadatke i učestvovati u aktivnostima i diskusijama koje će biti otvorene na forumu, koji će imati funkciju konsultacija.
 - Od studenata se očekuje da redovno prate Moodle stranicu predmeta i učestvuju u aktivnostima.
 - Sve informacije o temama, datumima obrađivanja teme, literaturi, predispitnim obavezama, i načinu polaganja ispita možete naći u silabusu predmeta *Psihološke osnove pripreme za javni nastup*, koji je postavljen na Moodle stranici predmeta.
 - Detaljnije informacije o ostvarenim bodovima na zadacima i ispitima biće vam dostupna u rubrici Ocene, na Moodle-u.
 - Svake nedelje obrađivaćemo novu temu. Prezentacija koja prati temu, sa naznačenim stranicama obavezne literature i/ili paketom ispitnog materijala koji prati tu temu, i zadacima biće postavljena utorkom.
 - Prvo predavanje, uz neposredno prisustvo, biće održano u utork 13.10.2020. u sobi 21 Učiteljskog fakulteta Univerziteta u Beogradu.
 - Uputstvo za Moodle naći ćete u prilogu.
 - Prof. dr. Blanka Bogunović
Asistenti: Dejana Mutavdžin
 - Adrese predavača na kursu:
Prof. dr. Blanka Bogunović: blankabogunovic@fmu.bg.ac.rs
Dejana Mutavdžin: dejana.mutavdzin@fmu.bg.ac.rs
 - Resources:
 - Silabus PAPJN (MAS)
 - Uputstvo za korišćenje Moodle platforme
- Uvodno predavanje (12. - 18. oktobar 2020.)**
 - Na uvodnom predavanju imaćete priliku da se detaljnije upoznate sa silabusom kursa i sa aktivnostima u kojima ćete učestvovati.
 - Resources:
 - Uvodna prezentacija
 - Motivi za odabir kursa
 - Primer zadatka u vezi lekcije
- 19. oktobar - 25. oktobar**

Na slici iznad, u prvom odeljku vidite Uvodno obraćanje sa silabusom kursa i uputstvom za Moodle, tokom jedne od prethodnih školskih godina.

Odeljak o prvom času (drugi odeljak) će sadržati:

1. Temu lekcije i nedelju predavanja (slika iznad: Uvodno predavanje(12.-18.10.2020.))
2. Kratak opis sadržaja lekcije i, ukoliko te nedelje postoji zadatak/aktivnost, podsetnik do kada je iste potrebno uraditi.
3. Ispod opisa lekcije uvek će se naći prezentacija i, ukoliko postoji, prateći materijal (ispitni materijal ili dodatni izvor informacija o temi koja je obrađivana). Sadržaj preuzimate klikom na naziv dokumenta (npr. ukoliko želite da preuzmete prezentaciju sa uvodnog predavanja, kliknite na naziv „Uvodna prezentacija“ i preuzimanje će automatski početi).



Uputstvo za rad na zadacima:

Kada lekciju prati domaći zadatak/aktivnost, u odeljku ćete naći ikonicu zadatka (ikonica otvorene šake sa listom papira, na slici iznad ima naziv: „Primer zadatka u vezi lekcije“).

Zadaci su vezani za temu lekcije i radite ih individualno.

Radove/odgovore postavljate na Moodle platformu tako što birate opciju „Dodaj rad“ u dnu strane. Nakon klika na „Dodaj rad“ odgovore možete dodati kao predate datoteke – možete postaviti jednu ili više datoteka kao odgovor na zadatak. Poželjno je da datoteka bude word.doc u kome ste ispisali svoje odgovore.

Odgovore predajete klikom na dugme „Sačuvaj promene“, na dnu stranice.

Za svaki zadatak naveden je rok u kome on mora biti predat; po isteku tog roka zadatke nećete moći da postavite na Moodle.

Na levoj margini ekrana nalazi se rubrika „Najnovije vesti“ u okviru koje ćete dobijati vesti o kursu (informacije o broju ostvarenih bodova na ispitu, informacije o dešavanjima koja se odnose na kurs ili koja su u vezi sa kursom i slično). Svi studenti upisani na kurs na svoju imejl adresu dobijaće poruke iz ovog foruma.

The screenshot shows the Moodle course interface. On the left, there is a sidebar with sections for 'NAJNOVIJE VESTI' (Latest News) and 'KALENDAR' (Calendar). The 'NAJNOVIJE VESTI' section is currently empty. The 'KALENDAR' section shows a calendar for October 2020, with the 18th and 19th highlighted. Below the calendar is a legend for event types. The main content area shows a list of course activities, including 'Uvodno predavanje (12. - 18. oktobar 2020.)' and '19. oktobar - 25. oktobar'. The 'Uvodno predavanje' section includes a description and a list of activities: 'Uvodna prezentacija', 'Motivi za odabir kursa', and 'Primer zadatka u vezi lekcije'.

Ispod rubrike „Najnovije vesti“ nalazi se rubrika „Kalendar kursa“. Ova rubrika daje kalendarski prikaz najavljenih događanja za tekući mesec. Zadržavanjem kursora na označenom datumu dobićete osnovne informacije o najavljenom događaju. Da biste dobili detaljnije informacije o najavljenom događaju, potrebno je da kliknete na označeni datum.

Nadamo se produktivnom semestru!

Adrese predavača na kursu:

Prof. dr Blanka Bogunović: blankabogunovic@fmu.bg.ac.rs

Dejana Mutavdžin: dejana.mutavdzin@fmu.bg.ac.rs